ФЕДЕРАЛЬНАЯ СЛУЖБА
ГОСУДАРСТВЕННОЙ СТАТИСТИКИ

ТЕРРИТОРИАЛЬНЫЙ ОРГАН ФЕДЕРАЛЬНОЙ СЛУЖБЫ
ГОСУДАРСТВЕННОЙ СТАТИСТИКИ
ПО НОВОСИБИРСКОЙ ОБЛАСТИ

ФИНАНСОВОЕ СОСТОЯНИЕ ОРГАНИЗАЦИЙ НОВОСИБИРСКОЙ ОБЛАСТИ

в январе – феврале 2022 года

ФИНАНСОВОЕ СОСТОЯНИЕ ОРГАНИЗАЦИЙ НОВОСИБИРСКОЙ ОБЛАСТИ

в январе – феврале 2022 года

01 ОСНОВНЫЕ ПОКАЗАТЕЛИ, ХАРАКТЕРИЗУЮЩИЕ ФИНАНСОВОЕ СОСТОЯНИЕ ОРГАНИЗАЦИЙ

02 САЛЬДИРОВАННЫЙ ФИНАНСОВЫЙ РЕЗУЛЬТАТ ОРГАНИЗАЦИЙ

03 ПРИБЫЛЬ ОРГАНИЗАЦИЙ

04 УБЫТОК ОРГАНИЗАЦИЙ

05 КРЕДИТОРСКАЯ И ДЕБИТОРСКАЯ ЗАДОЛЖЕННОСТЬ ОРГАНИЗАЦИЙ

ОСНОВНЫЕ ПОКАЗАТЕЛИ, ХАРАКТЕРИЗУЮЩИЕ ФИНАНСОВОЕ СОСТОЯНИЕ ОРГАНИЗАЦИЙ* НОВОСИБИРСКОЙ ОБЛАСТИ в январе – феврале 2022 года

САЛЬДИРОВАННЫЙ ФИНАНСОВЫЙ РЕЗУЛЬТАТ (ПРИБЫЛЬ МИНУС УБЫТОК), МЛРД РУБЛЕЙ — **43,6**

в % к соответствующему периоду предыдущего года — **в 2,3 р.**

ПРИБЫЛЬ, МЛРД РУБЛЕЙ — **49,9**

в % к соответствующему периоду предыдущего года — **в 2,1 р.**

доля прибыльных организаций в % к общему числу организаций — **68,1**

УБЫТОК, МЛРД РУБЛЕЙ — **6,4**

в % к соответствующему периоду предыдущего года — **140,8**

доля убыточных организаций в % к общему числу организаций — **31,9**

ДЕБИТОРСКАЯ ЗАДОЛЖЕННОСТЬ на конец периода, МЛРД РУБЛЕЙ — **441,8**

из нее просроченная — **13,9**

КРЕДИТОРСКАЯ ЗАДОЛЖЕННОСТЬ, на конец периода, МЛРД РУБЛЕЙ — **573,0**

из нее просроченная — **10,7**

ЗАДОЛЖЕННОСТЬ ПО ПОЛУЧЕННЫМ ЗАЙМАМ И КРЕДИТАМ, на конец периода, МЛРД РУБЛЕЙ — **382,6**

из нее просроченная — **8,1**

* По данным оперативной статистической отчетности, без субъектов малого предпринимательства, кредитных организаций, государственных (муниципальных) учреждений, некредитных финансовых организаций, а также организаций, у которых в течение двух предыдущих лет средняя численность работников не превышает 15 человек.

САЛЬДИРОВАННЫЙ ФИНАНСОВЫЙ РЕЗУЛЬТАТ ОРГАНИЗАЦИЙ* (прибыль минус убыток) НОВОСИБИРСКОЙ ОБЛАСТИ

за январь – февраль 2022 года, млн рублей

Период с начала года в % к соответствующему периоду предыдущего года

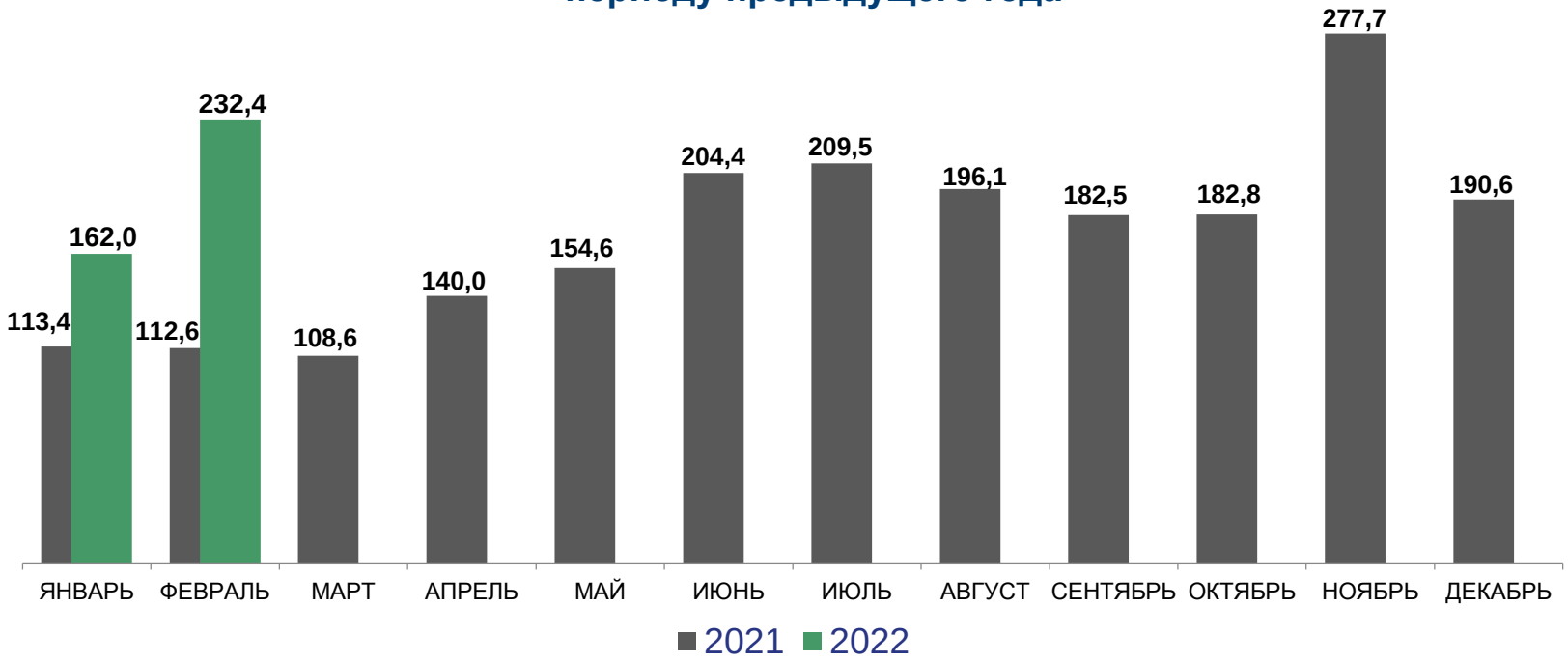

* По данным оперативной статистической отчетности, без субъектов малого предпринимательства, кредитных организаций, государственных (муниципальных) учреждений, некредитных финансовых организаций, а также организаций, у которых в течение двух предыдущих лет средняя численность работников не превышает 15 человек. По видам деятельности на слайде представлены отрасли с максимальными значениями показателя.

ПРИБЫЛЬ ОРГАНИЗАЦИЙ* НОВОСИБИРСКОЙ ОБЛАСТИ

за январь – февраль 2022 года, млн рублей

49 940

млн рублей

в 2,1 р.

больше уровня января – февраля 2021 года

755

прибыльных организаций

68,1%

от общего числа организаций

Число прибыльных организаций в % к общему числу организаций

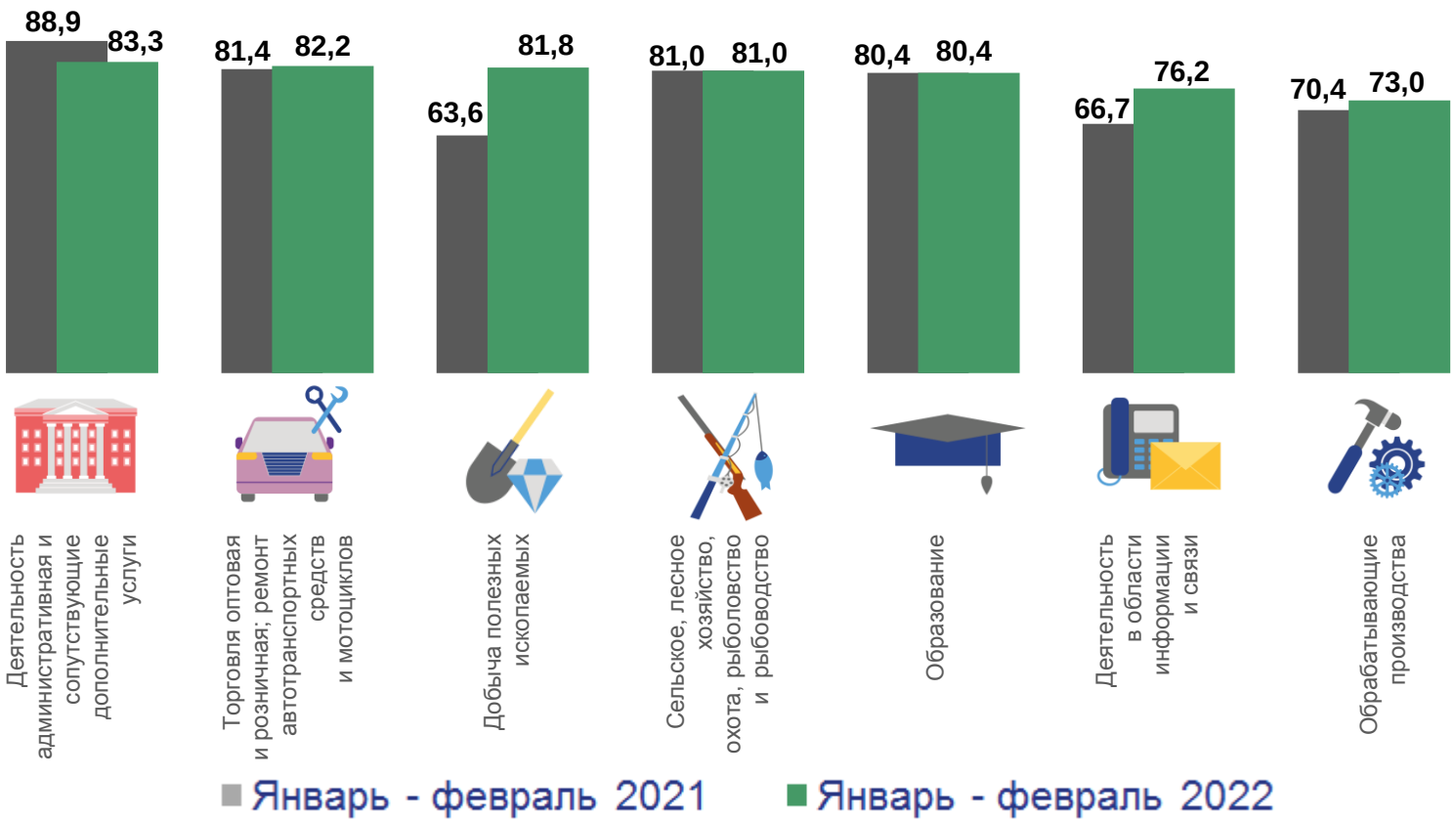

* По данным оперативной статистической отчетности, без субъектов малого предпринимательства, кредитных организаций, государственных (муниципальных) учреждений, некредитных финансовых организаций, а также организаций, у которых в течение двух предыдущих лет средняя численность работников не превышает 15 человек. На слайде представлены отрасли с максимальными значениями показателей.

УБЫТОК ОРГАНИЗАЦИЙ* НОВОСИБИРСКОЙ ОБЛАСТИ

за январь – февраль 2022 года, млн рублей

6 366
млн рублей

140,8%
к уровню января – февраля 2021 года

354
убыточных организаций

31,9%
от общего числа организаций

Число убыточных организаций в % к общему числу организаций

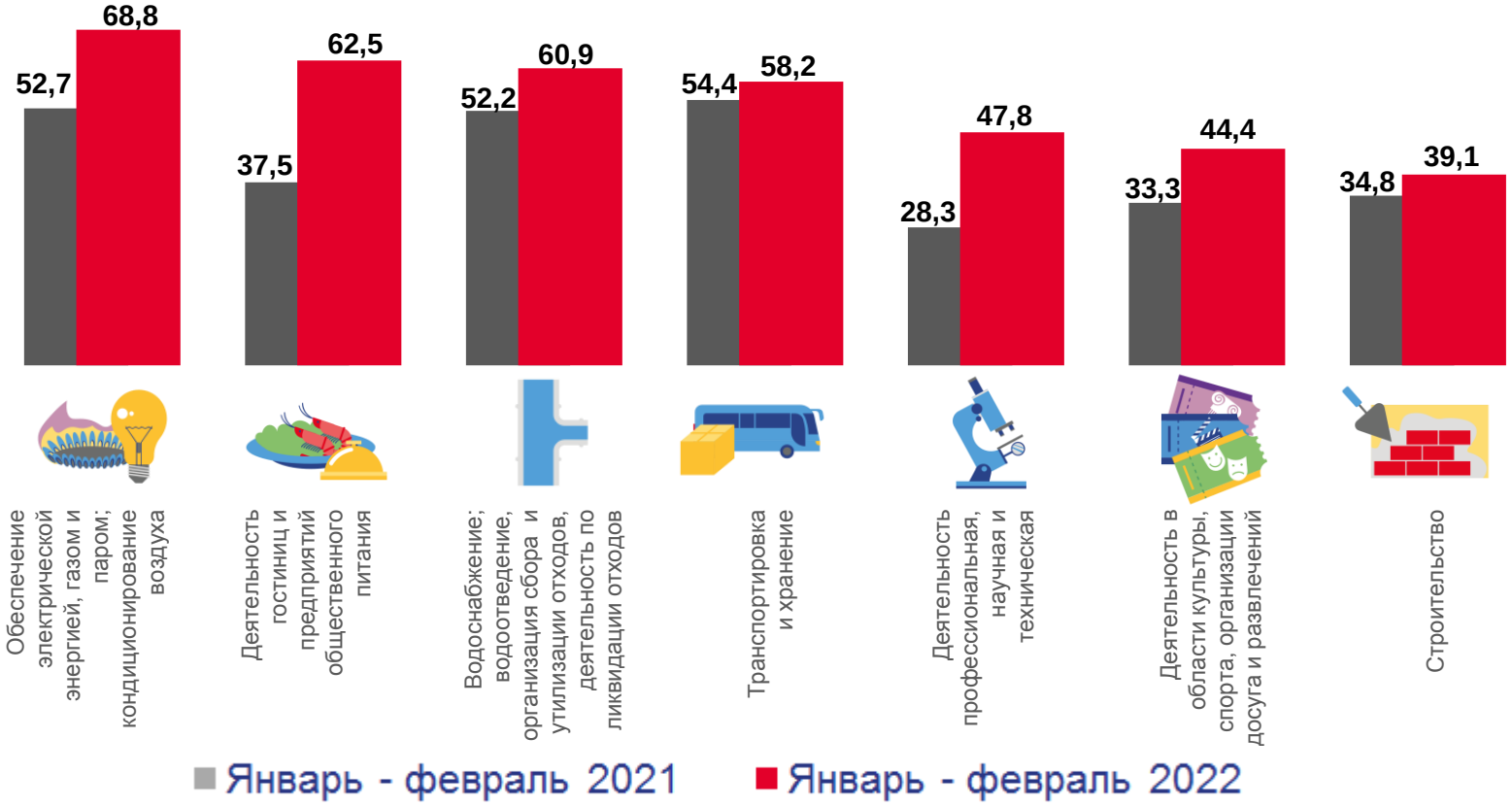

* По данным оперативной статистической отчетности, без субъектов малого предпринимательства, кредитных организаций, государственных (муниципальных) учреждений, некредитных финансовых организаций, а также организаций, у которых в течение двух предыдущих лет средняя численность работников не превышает 15 человек. На слайде представлены отрасли с максимальными значениями показателей.

ПРОСРОЧЕННАЯ КРЕДИТОРСКАЯ И ДЕБИТОРСКАЯ ЗАДОЛЖЕННОСТЬ ОРГАНИЗАЦИЙ* НОВОСИБИРСКОЙ ОБЛАСТИ на конец февраля 2022 года, в % к общей кредиторской/дебиторской задолженности

ПРОСРОЧЕННАЯ КРЕДИТОРСКАЯ ЗАДОЛЖЕННОСТЬ

ПРОСРОЧЕННАЯ ДЕБИТОРСКАЯ ЗАДОЛЖЕННОСТЬ

* По данным оперативной статистической отчетности, без субъектов малого предпринимательства, кредитных организаций, государственных (муниципальных) учреждений, некредитных финансовых организаций, а также организаций, у которых в течение двух предыдущих лет средняя численность работников не превышает 15 человек